

PAREXLANKO

Bande d'armature

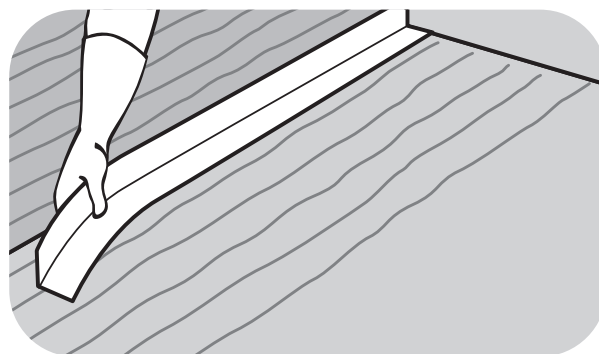
Pontage des angles et des micro-fissures

Idéal en douche ou entourage de baignoire : assure une étanchéité parfaite avant pose du carrelage



Hauteur de 12 cm

S'utilise avec la sous-couche d'étanchéité



10 m

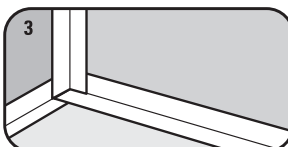
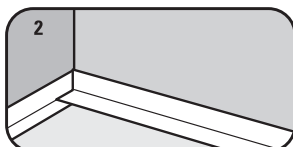
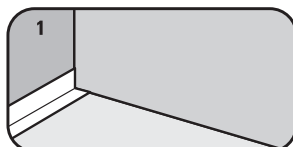
Existe en rouleau de 10 m

Bande d'armature

Pontage des angles et des micro-fissures


1^{ÈRE} ÉTAPE

- Appliquer une première couche de SOUS-COUCHE D'ÉTANCHÉITÉ épaisse au rouleau (± 400 g au m^2).
- Découper la longueur nécessaire pour la pose de la première bande au sol.
- Plier dans le sens de la longueur et placer la bande à la jonction mur / sol en prenant soin de bien l'insérer dans les angles. Faire adhérer la bande dans le produit encore frais.
- Répéter l'opération au sol, puis au mur en s'assurant du chevauchement des bandes les unes sur les autres.



2^{NDE} ÉTAPE

- Laisser sécher 3 à 4 heures, puis appliquer une 2^{de} couche épaisse au rouleau (± 400 g au m^2) qui sera croisée sur la première.



3 555430 018592



11409
0H-01-PRO