

Une finition esthétique et un aspect authentique pour toutes les façades

PAREX DÉCO TRAVERTIN s'inspire de la pierre de travertin, une pierre naturelle et élégante utilisée depuis toujours dans la construction en utilisation **intérieure et extérieure**.

Cette nouvelle finition décorative habille les façades isolées et non isolées, en neuf et en rénovation.


PAREX DÉCO TRAVERTIN offre de nombreuses possibilités décoratives et apporte **cachet et authenticité** à tous types de façades : maisons individuelles, bâtiments collectifs petits ou grands, architecture contemporaine moderne ou traditionnelle, dans un cadre urbain, campagnard ou en bord de mer.

POUR EN SAVOIR PLUS, FLASHEZ

LA VIDÉO



LA FICHE TECHNIQUE



Service Clients

0 826 08 20 20

Service 0,15 € / min
+ prix appel

Renseignements Techniques

0 826 08 68 78

Service 0,15 € / min
+ x appel

PAREX LANKO

Retrouvez-nous sur parexlanko.com   YouTube

ParexGroup S.A.

19, place de la Résistance - CS 50053 - 92445 Issy-Les-Moulineaux Cedex - Tél. : + 33 (0)1 41 17 20 00

PAREX déco
travertin



Une nouvelle finition

INSPIRATION
PIERRE DE TRAVERTIN



PAREX LANKO

PAREX
Building expertise, together

PAREX déco travertin

Jouez avec le calepinage

Des possibilités de calepinage infinies et un aspect de finition très réaliste

Choisissez le calepinage.
Jouez avec les dimensions de pierres.
Combinez différents matériaux entre eux.
Les possibilités esthétiques sont infinies !

Laissez libre cours à votre imagination !

Traditionnel



Contemporain



COLLECTIF

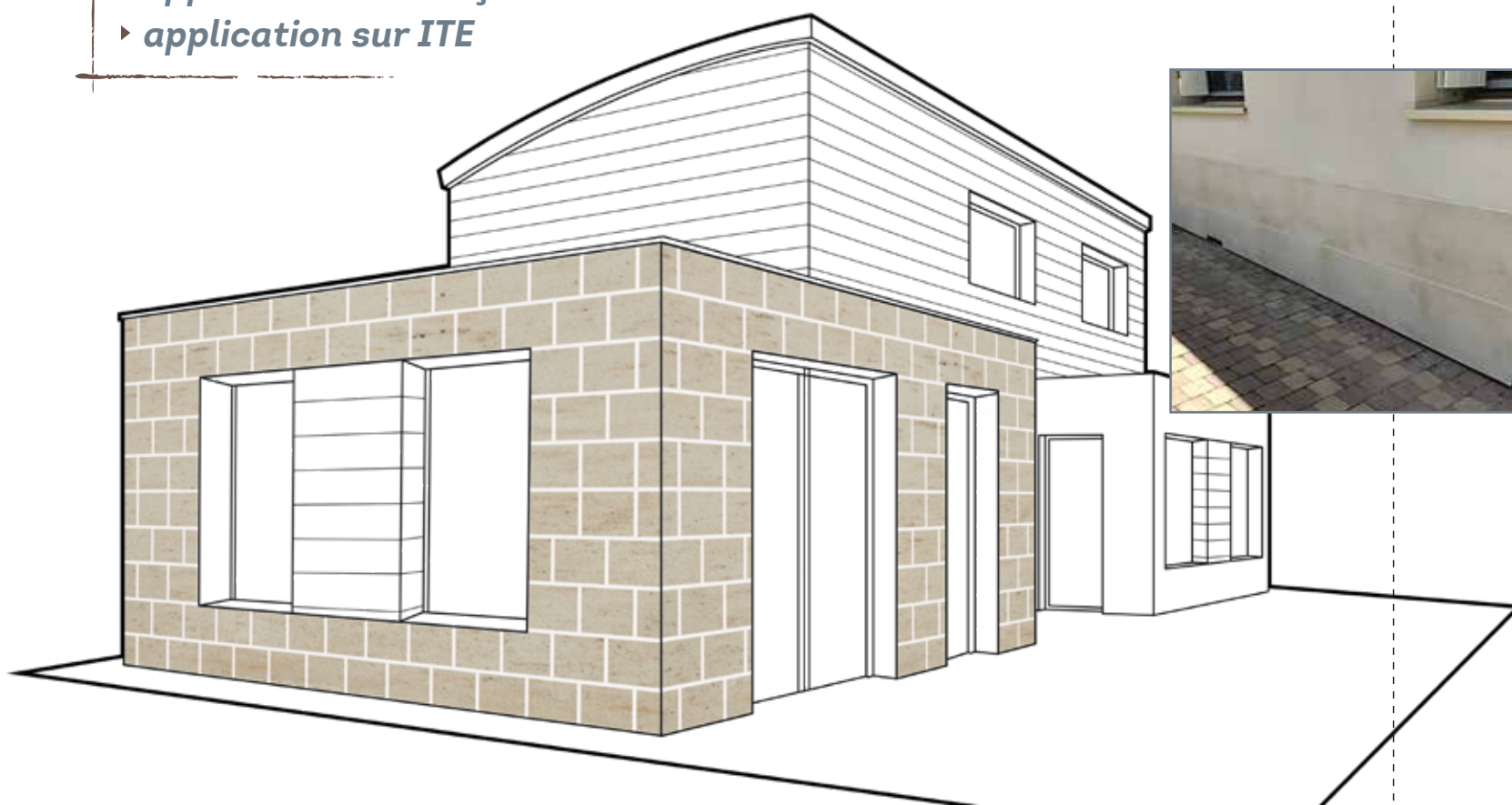
- ▶ application sur béton
- ▶ application sur ITE



Animez les façades

MAISON INDIVIDUELLE

- ▶ application sur maçonnerie enduite
- ▶ application sur ITE



LES AVANTAGES DE PAREX DÉCO TRAVERTIN

- ▶ une finition adaptée à tous les chantiers, elle peut être mise en œuvre sur des **façades isolées**
- ▶ une **excellente résistance aux chocs** : en ITE, associée au sous-enduit MAITÉ, elle atteint la **classe I** dès la simple armature. Une finition qui est donc **autorisée sur des façades exposées**
- ▶ une finition intégrée aux ETE et DTA des systèmes PARISO PSE-M, PARISO LR-M, PARISO MOB PSE-M et PARISO MOB LR-M

Mettre en œuvre la finition

PAREX DÉCO TRAVERTIN

en 4 étapes



Une finition prête à l'emploi
Conditionnement : Seau de 25 kg
Consommation : 1,7 à 2,2 kg / m²

1 Application de REVLANE+ RÉGULATEUR afin d'homogénéiser la teinte du support
La couleur du régulateur correspondra à la couleur des joints.


2 Calepinage des façades à l'aide des rubans adhésifs

Existen en 2 diamètres :
IRUB5 : 5 mm et
IRUB10 : 10 mm



3 Application de PAREX DÉCO TRAVERTIN en 2 passes

- ▶ Appliquer une 1^{ère} passe à la lisseuse puis serrer sans l'écraser.
> Consommation de la 1^{ère} passe : 1,4 à 1,5 kg/m².
- ▶ Après séchage de la 1^{ère} passe, appliquer une 2^{ème} passe en épaisseur régulière puis serrer fortement de manière à écraser les charges pour reproduire le veinage des pierres (aspect travertin).
> Consommation 2^{ème} passe : 0,3 à 0,7 kg/m²



4 Retrait du ruban adhésif

Le ruban peut être retiré immédiatement après l'application ou le lendemain.



OPTION FINITION

Après séchage complet, il est possible d'appliquer une couche de 240 LANKO RESIST EFFET MOUILLÉ, afin de rehausser légèrement la teinte et d'apporter une protection supplémentaire aux intempéries, en particulier au niveau des joints.

