

1020 LANKOPREDAL

1/2

METSELWERK



DE "PLUSPUNTEN" VAN HET PRODUCT

- Tocht dichting op basis van cement voor het dichting van voegen van predallen en dubbele wanden binnenshuis
- Goede afwerking
- Uitstekende toepassingskwaliteit
- Goede hechting op de ondergrond
- Verpakking in zak van 15 kg met handgreep

80% minder stof over de volledige werf.



DE "PLUSPUNTEN" DUURZAME ONTWIKKELING

- Beperkte stofafgave



*Informatie over de emissie niveaus van vluchtige stoffen aan de binnenlucht, die een risico op inadempingsgevoelens opleveren, op een schaal van A+ (erg lage emissies) tot C (hoge emissies).

▼ FIJNE DICHINGSMORTEL VOOR VOEGEN VAN PREDALLEN EN DUBBELE WANDEN BINNENSHUIS

EIGENSCHAPPEN

Te bevochtigen poeder uit speciale cement, hulpstoffen en fijne vulstoffen voor het dichting van voegen van predallen en dubbele wanden binnenshuis.

TOEPASSINGEN

- Binnen- en buitenplafonds.
- Voegen van dubbele wanden binnenshuis

Toegestane ondergronden

- Betonpredallen en dubbele wanden van minimaal 28 dagen oud.

Bijbehorende bedekking

- Verf
- Pleisters om te schilderen

KENMERKEN

- **Samenstelling:** hydraulische bindmiddelen, minerale vulstoffen en hulpstoffen
- **Wit poeder**
- **Granulometrie:** < 0,4 mm
- **pH:** 12
- **Levensduur:** ongeveer 3 uur bij +20°C

Hechting (MPa) ⁽¹⁾

bij een dikte van 10 mm

Vervaltijd	28 dagen
Betonondergrond	> 0,5 MPa

GEBRUIKSAANWIJZING

Vorbereiding van de ondergrond

- De ondergrond moet gezond, schoon en stofvrij zijn en vrij zijn van olieresten, cementslib, hardingsproducten enz.
- Laat 0,5 à 1,5 cm vrije ruimte tussen de verticale randen van de predallen of elementen (schema 2 - letter "e").
- Indien nodig dient u de plaatselijke gebreken te repareren en oneffenheden weg te werken met de reparatiemortel **730 LANKOREP FIN**. In dat geval dient u minimaal 7 dagen te wachten voor u **1020 LANKOPREDAL** gebruikt.
- De minimale lengte van de voeg die moet worden opgevuld, bedraagt 10 mm (schema 2 - letter "a").
- Verwijder het stof (met perslucht of borstel).
- Bevochtig de ondergrond voordat u de tocht dichting aanbrengt door een hechtlaag aan te brengen. Neem een deel van het bereide product en voeg er water aan toe om een smeugige pasta te bekomen. Die brengt u vervolgens met een penseel op de randen van de predallen aan.

Vorbereiding van het product

- 1 zak van 15 kg mortel handmatig of op lage snelheid mechanisch mengen met 4,05 à 4,65 liter zuiver water, oftewel ongeveer 27 à 31% water, tot er een homogene massa zonder korrels ontstaat.
- U kunt ook een deel van het product aanmaken, zolang u de verhoudingen respecteert.

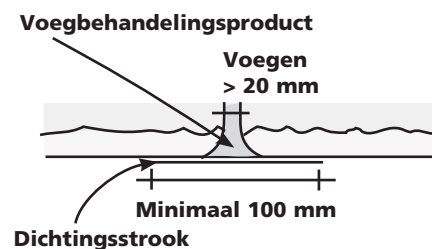
Toepassing van het product

- Bekleed de bovenste 2/3 van de voegen van de predallen met behulp van een spatel of een plamuurmes tot u bij de druklaag komt.
- Druk voor het onderste 1/3 van de voeg een dunne laag product aan op de twee binnenzijden van de voeg voor een optimale hechting.
- Vervolgens vult u de voeg verder op, schraapt u overtollig product weg en strijkt u de voeg glad met een plamuurmes of een plakspaan.
- Voor het voegen van dubbele wanden gaat u op dezelfde manier te werk.

Bedekking

- Houd u aan de bepalingen van DTU 59.1 § 6.5.6.9.1.: verwerk een calicot in de afwerkingspleister.
- Gezien de uiteenlopende aard van de materialen (betonpredallen en voegmortel) is het de verantwoordelijkheid van de aannemer om voor de afwerking van het plafond de kwaliteit en de ontvankelijkheid van de ondergrond te controleren.
- Volg de instructies Federatie van de betonindustrie. Te grote voegen tussen de predallen (> 20 mm) te verhelpen, dient u de eerste laag afwerkingspleister te verstevigen met een dichtingsstrook (schema 1).

Schema 1 - Behandeling van de afwerkingspleister



TECHNISCHE BIJSTAND: De maatschappij ParexGroup S.A. helpt en informeert ondernemingen die daarvoor verzoeken voor het starten van een werf, om te verduidelijken welke specifieke voorschriften gelden voor de verwerking van het product (of de werkwijze). Deze bijstand zal geen verband houden met het ontwerp van het werk, noch met de aanleg van de ondergronden, noch met een controle van de voorschriften voor het aanbrengen.

Technische documentatie 2015 - Dit gegevensblad heeft als doel informatie te verstrekken over de producteigenschappen. De hierin opgenomen informatie is gebaseerd op onze huidige kennis. De gebruiker moet informatie inwinnen over de aanpassing van het product voor het gewenste gebruik en nagaan of dit blad niet vervangen werd door een meer recente uitgave - Bijwerking beschikbaar op www.parexlanko.be. Deze technische fiche is een vertaling, enkel de originele Franstalige technische fiche is bindend.

ParexGroup N.V. / Industriepark 18 - 9031 Drongen
Tel (32) 09/281.07.77 - Fax (32) 09/281.08.88

PAREXLANKO

SPECIALE MORTELS **METSELWERK**

1020 LANKOPREDAL

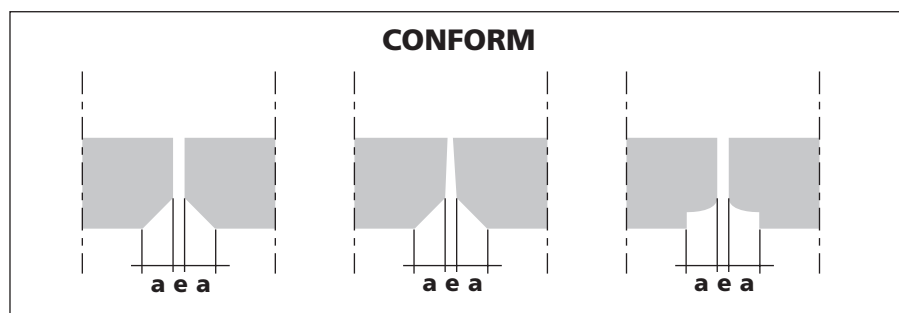
2/2

METSELWERK

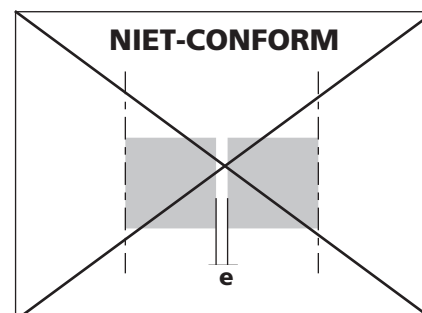
Schema 2 - Vorm van de te behandelen voegen

Cijfer "a" wordt aangeleverd door de fabrikant ($a \geq 10$ mm).

Cijfer "e" wordt tijdens de plaatsing gecontroleerd door de aannemer van de bouwwerken.



JA



NEE

VOORZORGEN BIJ GEBRUIK

- Uiterste gebruikstemperatuur +5°C tot +35°C.
- Niet gebruiken op een natte of bevroren ondergrond of bij vorst.
- Alle beton (predallen, vloerplaten, dubbele wanden...) moet ten minste 28 dagen oud zijn. Predallen moeten zijn geplaatst volgens het CPT "Vloeren" en volgens de voorschriften van de fabrikant.
- Predallen en dubbele wanden moeten worden geplaatst in overeenstemming met het bijbehorende technisch advies.
- Vloerstutten moeten worden verwijderd en er moet een dekvloer worden aangebracht en een zwaar tussenschot worden geplaatst voordat de voegen worden gedicht.
- Het bouwwerk moet droog opgesteld zijn.
- Wachtijd voor bedekking met verf: minimaal 15 dagen bij 20°C na het aanbrengen van het product.
- Het is verboden om hydraulisch bindmiddel of hulpstoffen toe te voegen.
- Raadpleeg het veiligheidsinformatieblad.

TIPS

- **1020 LANKOPREDAL** is een stijve mortel voor dichting die niet bedoeld is om eventuele bewegingen van de structuur van het bouwwerk te weerstaan. Het is dan ook uiterst belangrijk dat de voorschriften voor de uitvoering worden gevolgd, zoals beschreven in het document "Qualiprédal" van de Federatie van de betonindustrie en de Union de la Maçonnerie et du Gros Oeuvre (UMGO).
- Aangezien de aannemer die de schilderwerken uitvoert verantwoordelijk is voor de naleving van DTU 59.1 van 22 juni 2013 inzake schilderwerken en de voorbereiding van de desbetreffende drager, moet de aannemer die de voegen heeft gedicht hem verplicht het productgegevensblad van **1020 LANKOPREDAL** overmaken. Voorts moet paragraaf 7.4.2.4 "Materiaalaansluitingen" verplicht worden gevolgd. De zin "er kan worden overgegaan tot het plaatsen van calicotstroken" moet worden gelezen als: "er moet worden overgegaan tot het plaatsen van calicotstroken".

VERBRUIK

- Met 1 zak van 15 kg kan 130 à 150 strekkende meter voegen van 1 cm² doorsnede behandelen.

VERPAKKING

- Zak van 15 kg.

HOUBAARHEID

- 12 maanden na fabricagedatum in de oorspronkelijke, ongeopende verpakking, te beschermen tegen vorst.

WAARBORG

- Beroepsaansprakelijkheid van de fabrikant.

TECHNISCHE BIJSTAND: De maatschappij ParexGroup S.A. helpt en informeert ondernemingen die daarom verzoeken voor het starten van een werf, om te verduidelijken welke specifieke voorschriften gelden voor de verwerking van het product (of de werkwijze). Deze bijstand zal geen verband houden met het ontwerp van het werk, noch met de aanleg van de ondergronden, noch met een controle van de voorschriften voor het aanbrengen.

Technische documentatie 2015 - Dit geveensblad heeft als doel informatie te verstrekken over de producteigenschappen. De hierin opgenomen informatie is gebaseerd op onze huidige kennis. De gebruiker moet informatie inwinnen over de aanpassing van het product voor het gewenste gebruik en nagaan of dit blad niet vervangen werd door een meer recente uitgave - Bijwerking beschikbaar op www.parexlanko.be. Deze technische fiche is een vertaling, enkel de originele Franstalige technische fiche is bindend.

ParexGroup N.V. / Industriepark 18 - 9031 Drongen

Tel (32) 09/281.07.77 - Fax (32) 09/281.08.88

PAREXLANKO

SPECIALE MORTELS **METSELWERK**