



IPDPVC

PROFILÉS DE DÉPART RÉGLABLE EN PVC

Profilé de départ réglable en PVC, adapté à tous les systèmes d'**Isolation Thermique Extérieure sous Enduit**.
Réglable pour les épaisseurs d'isolants de 100 à 240 mm.

LES + PRODUITS

- Une seule référence pour les épaisseurs de 100 à 170 mm ou 180 à 240 mm.

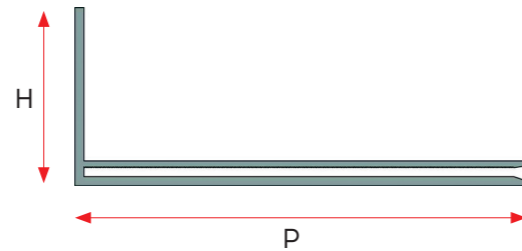
CARACTÉRISTIQUES TECHNIQUES

Le profilé complet est composé de deux éléments **vendus séparément** :

- 1 - Un profilé femelle fixé au support de :
 - 100 mm de large pour des épaisseurs d'isolant de 100 à 170 mm
 - 180 mm de large pour des épaisseurs d'isolant de 180 à 240 mm
- 2 - Un profilé mâle entoilé à insérer dans le profilé femelle pour :
 - 2 références disponibles selon le type de finition (mince ou épaisse).

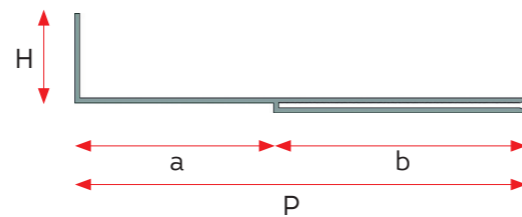
Profilé femelle 100 mm

Retour arrière	H = 40 mm
Profondeur	P = 100 mm
Épaisseur PVC	Retour arrière : 2 mm Patte supérieure : 1,5 mm Patte inférieure : 1,5 mm
Longueur	2 ml




Profilé femelle 180 mm

Retour arrière	H = 40 mm
Profondeur	P = 180 mm a = 80 mm b = 100 mm
Épaisseur PVC	Retour arrière : 2 mm Patte supérieure : 1,5 mm Patte inférieure : 1,5 mm
Longueur	2 ml



Profilé mâle pour finitions minces

Profondeur	P = 100 mm
Trame	Hauteur T = 100 mm Maillage : 4 x 4 mm
Épaisseur PVC	Base : 2 mm Goutte d'eau : 1,5 mm
Épaisseur d'enduit	Y = 5 mm
Longueur	2 ml



IPDPVC


PROFILÉS DE DÉPART RÉGLABLE EN PVC

Profilé mâle pour finitions épaisses

Profondeur	P = 100 mm
Trame	Hauteur T = 100 mm Maillage : 8 x 8 mm
Épaisseur PVC	Base : 2 mm Goutte d'eau : 1,5 mm
Épaisseur d'enduit	Y = 10 mm
Longueur	2 ml

Systèmes compatibles

Tous les systèmes de la gamme **PARISO**



RÉFÉRENCIEMENT

Référence	Épaisseur d'isolant (mm)	Unité de vente
IPDPVC100	De 100 à 170	Carton de 10 pièces de 2 m
IPDPVC180	De 180 à 240	Carton de 10 pièces de 2 m

ACCESSOIRES COMPLÉMENTAIRES

- Chevilles clous à frapper :
Pour la fixation des profilés.

Réf IFXCC-N + IFXCC-3

- Cales d'ajustement
Permettent une pose rectiligne du rail de départ et donc de rattraper les irrégularités du support. Clipsage rapide sur la cheville entre le support et le profilé. Adaptées à des chevilles de diamètre 6, 8, 10 mm. Chaque couleur correspond à une épaisseur :

Réf ICAL3 (vert) : épaisseur 3 mm
Réf ICAL5 (jaune) : épaisseur 5 mm
Réf ICAL8 (orange) : épaisseur 8 mm
Réf ICAL10 (blanc) : épaisseur 10 mm

